

COMPETENTUM

ЯМАЛ.МАГИСТР



«ТРЕНАЖЁРЫ ЕГЭ»

ДЛЯ ОБУЧАЮЩИХСЯ 11 КЛАССОВ



**ГКУ ЯНАО «Региональный центр
оценки качества образования»**

Салехард, 2018 г.

ТРЕНАЖЁРЫ ЕГЭ

COMPETENTUM
ЯМАЛ. МАГИСТР

«**COMPETENTUM. МАГИСТР**» – система дистанционного обучения предназначенная для учебной веб-среды.

Тренажёры ЕГЭ предназначены для школьников и преподавателей 11 классов и абитуриентов готовящихся к Единому государственному экзамену.

Основные задачи, решаемые Тренажерами:

- ✓ подготовка к экзамену с помощью тематических теоретических материалов (электронных иллюстрированных конспектов)
- ✓ подготовка к экзамену с помощью пробных вариантов КИМ ЕГЭ
- ✓ проведение пробного единого экзамена в электронной форме в компьютерном классе или учащимся самостоятельно на дому.

В состав Тренажера входят два различных типа тестов:

тест ЕГЭ в режиме тренировки

тест ЕГЭ в режиме экзамена

Тест ЕГЭ представляет собой набор интерактивных заданий, выполненных в точном соответствии спецификации ЕГЭ по предмету.

В Тренажер по каждому предмету входят 5 вариантов теста в режиме тренировки и 5 - в режиме экзамена.

Тест ЕГЭ состоит из заданий на ввод ответа в кратком виде и заданий на ввод ответа в развернутом виде.

Количество заданий, тема, проверяемые умения и уровень сложности каждого задания определяются спецификацией ЕГЭ 2017 года по соответствующему предмету

Тест ЕГЭ в режиме тренировки
отвечает следующим
дополнительным требованиям:

Задания на ввод ответа в кратком виде
проверяются сразу после подтверждения ответа.
Результат проверки в форме «Правильно» –
«Неправильно» немедленно предъявляется
учащемуся!

В случае неверного ответа учащийся имеет
возможность ответить на вопрос повторно!


При неправильном ответе на
заданию на ввод ответа в
кратком виде теста в случае,
если это предусмотрено
авторскими материалами,
учащимся должны
предъявляться содержательные
комментарии к его ответу,
объясняющие причину, по
которой ответ является
неверным, либо служащие
подсказкой
(но не полным правильным
решением) для поиска ответа.
Тексты комментариев при этом
должны быть указаны в
авторских материалах.

Учащийся имеет
возможность в любой
момент ознакомиться с
решением задания (в том
случае, если это
предусмотрено авторскими
материалами). При этом,
если учащийся просмотрел
решение до ввода им
правильного ответа, при
подсчете баллов
соответствующее задание
считается решенным
неверно. Тексты решений
при этом должны быть
указаны в авторских
материалах.

В процессе выполнения
теста работает таймер.
По истечению времени,
отводимого на экзамен в
соответствии со
спецификацией ЕГЭ по
соответствующему
предмету, учащийся
может продолжать
решать тест!

В ПРОГРАММНО-МЕТОДИЧЕСКИЙ КОМПЛЕКС ВХОДЯТ ТРЕНАЖЁРЫ ДЛЯ ПОДГОТОВКИ К ЕДИНОМУ ГОСУДАРСТВЕННОМУ ЭКЗАМЕНУ (ЕГЭ) ПО СЛЕДУЮЩИМ ПРЕДМЕТАМ:

- **Английский язык**
- **Биология**
- **География**
- **Информатика (Паскаль)**
- **Информатика (Си)**
- **История**
- **Математика (базовая)**
- **Математика (профильная)**
- **Обществознание**
- **Русский язык**
- **Физика**
- **Химия**



ВХОД В ВЕБ-СИСТЕМУ «СОМРЕТЕНТУМ. МАГИСТР»

Для входа в веб-систему «Competentum.Магистр» откройте любой браузер, в адресной строке наберите ссылку <http://sdo.rtsoko.ru/> и нажмите клавишу <Enter>.

✓ В выпадающем списке выбрать
«Проверка подлинности на основе форм»



Вход

Выберите учетные данные, которые требуется использовать для входа на этот сайт SharePoint:

Проверка подлинности Windows
Проверка подлинности на основе форм

ВВОД ДАННЫХ УЧЁТНОЙ ЗАПИСИ



- ✓ В окне авторизации введите **имя пользователя и пароль**, и войдите в систему.

Важно: Вы должны проходить курсы и тренинги только под вашей собственной учетной записью; в противном случае результаты этой работы будут засчитаны другому пользователю!

Предупреждение. Эта страница не зашифрована по правилам безопасной связи. Имена пользователей, пароли и другие сведения будут передаваться открытым текстом. За дополнительными сведениями обратитесь к администратору.

Имя пользователя: Иванов

Пароль:

Вход

Автоматический вход

РАЗДЕЛ «МОЁ ОБУЧЕНИЕ»



Учебный план содержит важные курсы и тренинги.

Таганская Наталья

ОБЗОР СТРАНИЦА

ЯМАЛ.МАГИСТР

Мое обучение Управление курсами Управление тренингами Тренер Отчеты

Поиск на этом сайте

Учебный план

Быстрый запуск

- Учебный план
- учебный каталог
- Мои результаты



Главная

Документы

Содержимое сайта

← По типу Расписание По статусу →

БЕЗ ДАТЫ

	Biology (Biology)	Выполнено: Нет данных Начат: 14.02.2017 8:54
	Chemistry (Chemistry)	Выполнено: Нет данных Начат: 17.03.2016 15:08

"Быстрый запуск" – ссылка перенаправляет на домашнюю страницу (по умолчанию в учебный план).

ПОДПИСАТЬСЯ

УЧЕБНЫЙ КАТАЛОГ

Содержимое каталога индивидуально для каждого пользователя. В отличие от учебного плана, каталог содержит все курсы, доступные для текущего пользователя (при системных настройках, используемых по умолчанию). В каталоге есть фильтры по категории курса, по типу содержимого и по типу назначения. Также он может содержать строку поиска.

Таганская Наталья

ОБЗОР СТРАНИЦА

Мое обучение Управление курсами Управление тренингами Тренер Отчеты

Поиск на этом сайте

Ямал. МАГИСТР

Учебный каталог

Быстрый запуск

Учебный план

Учебный каталог

Мои результаты

Главная

Документы

Содержимое сайта

Основная

Подготовка к ЕГЭ-2016

- Английский язык
- Биология
- География
- Информатика (Паскаль)
- Информатика (Си)
- История
- Математика (базовая)
- Математика (профильная)
- Обществознание
- Русский язык
- Физика
- Химия

Электронные образовательные ресурсы

- Английский язык
- Биология
- География
- Информатика
- История
- Математика
- Обществознание
- Окружающий мир
- Природоведение
- Родной край
- Русский язык
- Физика
- Химия

Найти Только в выбранной категории

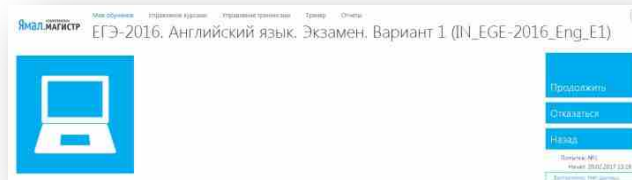
Обязательный Рекомендованный Открытый

E-Learning Материал Тренинг Составной Задание

Строка поиска позволяет быстро найти курс по фрагменту его названия или кода. Категории нужны для поиска всех курсов заданной тематики.

ПОЛЬЗОВАТЕЛЬСКИЙ ИНТЕРФЕЙС

Курс обычно выглядит следующим образом:

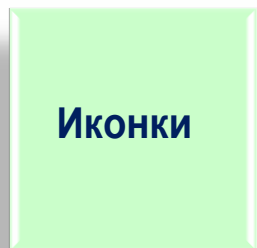


Основные области:

Иконка – показывает, какой тип активностей содержится в курсе.

Точно такие же иконки можно найти внутри составного курса (в его содержании).

Иконки для различных типов курсов / активностей:



Название	Тип курса / тип активности
 E-learning	Курс / активность
 Тренинг	Курс / активность
 Учебный материал	Курс / активность
 Составной	Курс
 Учебное задание	Курс / активность



ВЫБОР ВАРИАНТА ТРЕНАЖЁРА ИЗ УЧЕБНОГО КАТАЛОГА ДЛЯ ПРОХОЖДЕНИЯ ТЕСТИРОВАНИЯ

Тренажёр ЕГЭ состоит из 5 вариантов, конспекта и тренировки.

The screenshot shows a web interface for an online learning platform. At the top, there is a navigation bar with the text "Основная ▶ Подготовка к ЕГЭ-2016 ▶". Below this, there are several filter buttons: "Обязательный", "Рекомендованный", "Открытый", "E-Learning", "Материал", "Тренинг", "Составной", and "Задание". The main content area displays a list of six items, each with a laptop icon, a title, and a status "НЕ НАЧАТ". The items are:

- ЕГЭ-2016. Английский язык. Конспекты и тренировка (IN_EGE-2016_Eng_SumT)
- ЕГЭ-2016. Английский язык. Экзамен. Вариант 1 (IN_EGE-2016_Eng_E1)
- ЕГЭ-2016. Английский язык. Экзамен. Вариант 2 (IN_EGE-2016_Eng_E2)
- ЕГЭ-2016. Английский язык. Экзамен. Вариант 3 (IN_EGE-2016_Eng_E3)
- ЕГЭ-2016. Английский язык. Экзамен. Вариант 4 (IN_EGE-2016_Eng_E4)
- ЕГЭ-2016. Английский язык. Экзамен. Вариант 5 (IN_EGE-2016_Eng_E5)

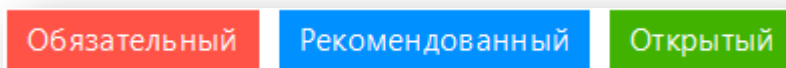
On the left side, there is a sidebar menu with the following items: "Учебный каталог", "Мои результаты", "Главная", "Документы", and "Содержимое сайта". A large orange bracket on the left side of the screenshot encompasses the sidebar menu and the list of training materials.

ФИЛЬТР ПО ТИПУ НАЗНАЧЕНИЯ

Существует три типа назначения курса:

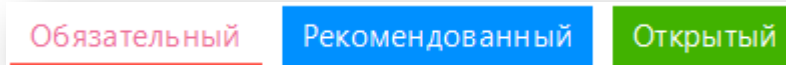
- Обязательный** курс
- Рекомендованный** курс (необязательный, но рекомендуемый к изучению)
- Открытый** курс (необязательный)

"Фильтр по типу назначения" выглядит следующим образом:

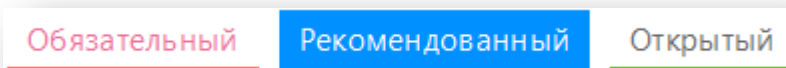


По умолчанию все три параметра фильтра включены, т.е. в пункте "**Учебный каталог**" отображаются обязательные, рекомендованные и открытые курсы.

При нажатии, например, на кнопку "**Обязательный**" все обязательные курсы исчезнут из каталога.



Чтобы вновь включить в выборку обязательные курсы, нажмите кнопку "**Обязательный**". Хотя бы один из параметров фильтра всегда включен.



Чтобы переключить фильтр из указанного положения в другое состояние, сначала щелкните на нужном вам фильтре, а затем отключите ненужный.

ФИЛЬТР ПО ТИПУ СОДЕРЖИМОГО

"Фильтр по типу содержимого" выглядит следующим образом:



Фильтр отвечает за видимость:

- Простых **e-learning** курсов
- Простых курсов на основе **учебных материалов**
- Простых курсов на основе **тренингов**
- Составных** курсов
- Простых курсов на основе **учебных заданий**

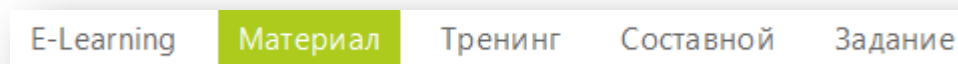
По умолчанию все параметры включены.

При нажатии, например, на кнопку "**Составной**" все составные курсы исчезнут из каталога.



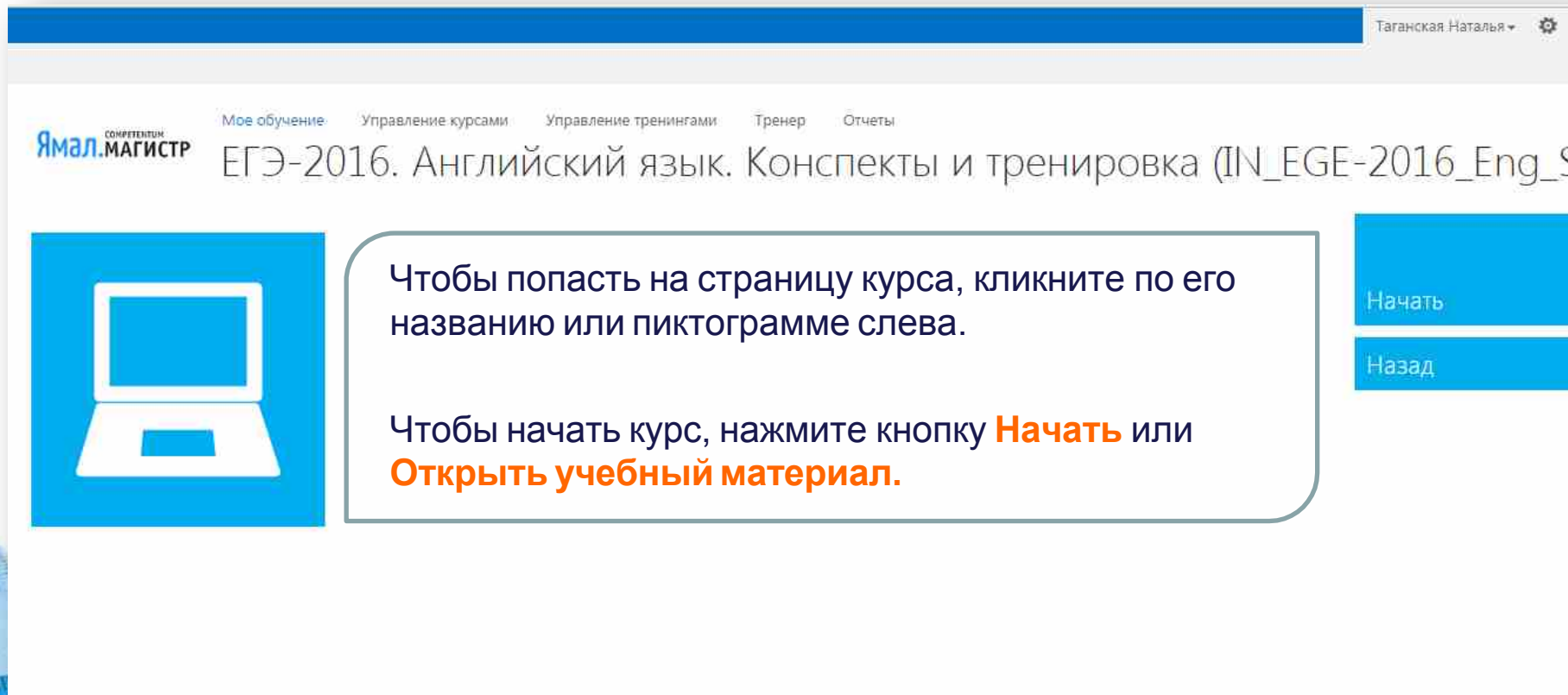
Чтобы вновь включить в выборку составные курсы, нажмите кнопку "**Составной**".

Хотя бы один из параметров фильтра всегда включен.



Чтобы переключить фильтр из указанного положения в другое состояние, сначала щелкните на нужном вам фильтре, а затем отключите ненужный.

ПРОХОЖДЕНИЕ КУРСА, ТЕСТИРОВАНИЕ ПОДГОТОВКА К ЕГЭ



Таганская Наталья ▾ ⚙

ЯМАЛ. МАГИСТР КОМПЕТЕНТУМ

Мое обучение | Управление курсами | Управление тренингами | Тренер | Отчеты

ЕГЭ-2016. Английский язык. Конспекты и тренировка (IN_EGE-2016_Eng_S

Чтобы попасть на страницу курса, кликните по его названию или пиктограмме слева.

Чтобы начать курс, нажмите кнопку **Начать** или **Открыть учебный материал**.

Начать

Назад

КОНСПЕКТЫ И ТРЕНИРОВКА

Пользователям представлена возможность подготовиться к экзамену при помощи конспектов и пройти тест ЕГЭ в режиме тренировки.

Список заданий

- Подготовка к ЕГЭ-2016. Английски...
- Синтаксис
- Морфология
- Лексика**
- ЕГЭ-2016. Тренировочный вариант
- ЕГЭ-2016. Тренировочный вариант
- ЕГЭ-2016. Тренировочный вариант
- ЕГЭ-2016. Тренировочный вариант
- ЕГЭ-2016. Тренировочный вариант
- ЕГЭ-2016. Тренировочный вариант

Завершить

Назад << >> Далее

ЕГЭ-2016. Английский язык. Конспекты и тренировка

Сохранить и

3.1.1. Предлоги места, направления, времени

Предлогами называются служебные слова, выражающие отношение существительного, местоимения, числительного, герундия к другим словам в предложении.

По своему значению предлоги делятся на:

1. Предлоги места:

- in* – *He lives in Moscow.* – Он живёт в Москве.
- on* – *My book is on the table.* – Моя книга на столе.
- behind* – *Our house is behind the forest.* – Наш дом за лесом.
- over* – *A lamp is over the bookshelf.* – Лампа на книжной полке (наверху).
- under* – *A box is under the table.* – Коробка под столом.
- in front of* – *There is a garden in front of our school.* – За нашей школой есть сад.
- by* – *Nick is sitting by the window.* – Ник сидит у окна.
- at* – *There is a chair at the door.* – Рядом с дверью есть стул.

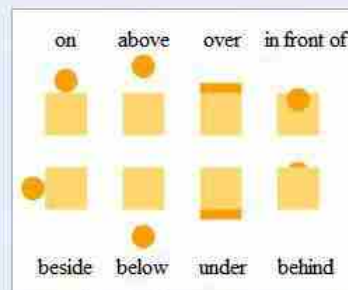
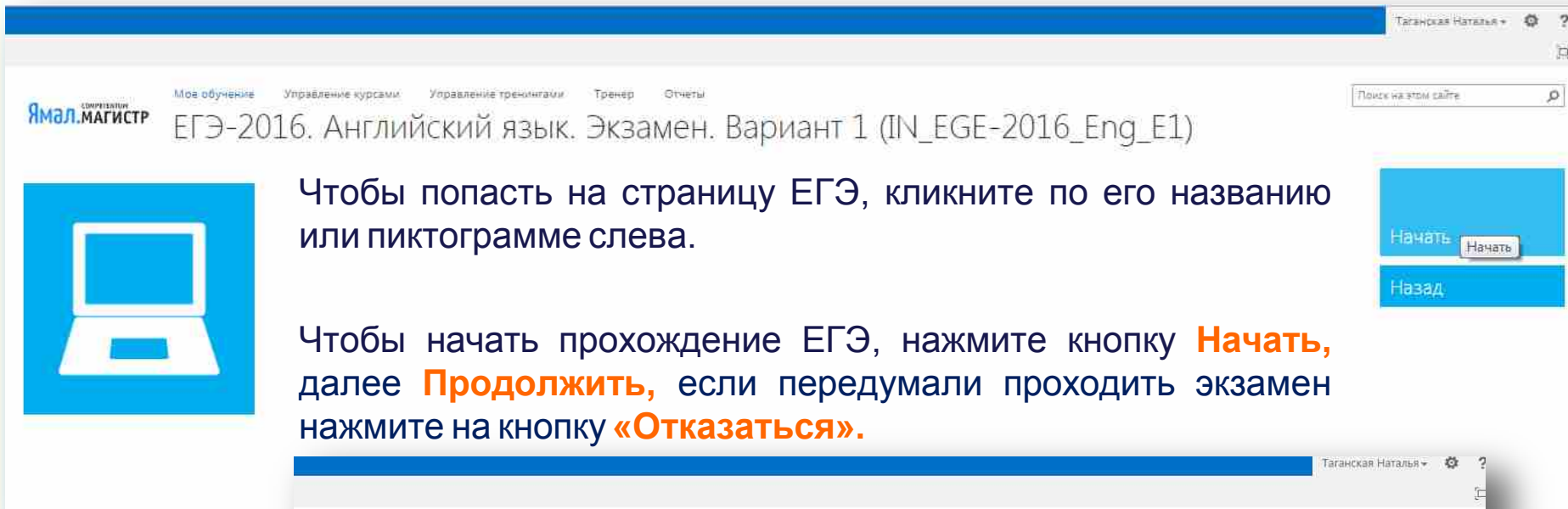


Рис. 1. Предлоги места

2. Предлоги направления:

ПРОХОЖДЕНИЕ ЭКЗАМЕНА



Таганская Наталья

Мое обучение Управление курсами Управление тренингами Тренер Отчеты

ЯМАЛ.МАГИСТР

ЕГЭ-2016. Английский язык. Экзамен. Вариант 1 (IN_EGE-2016_Eng_E1)

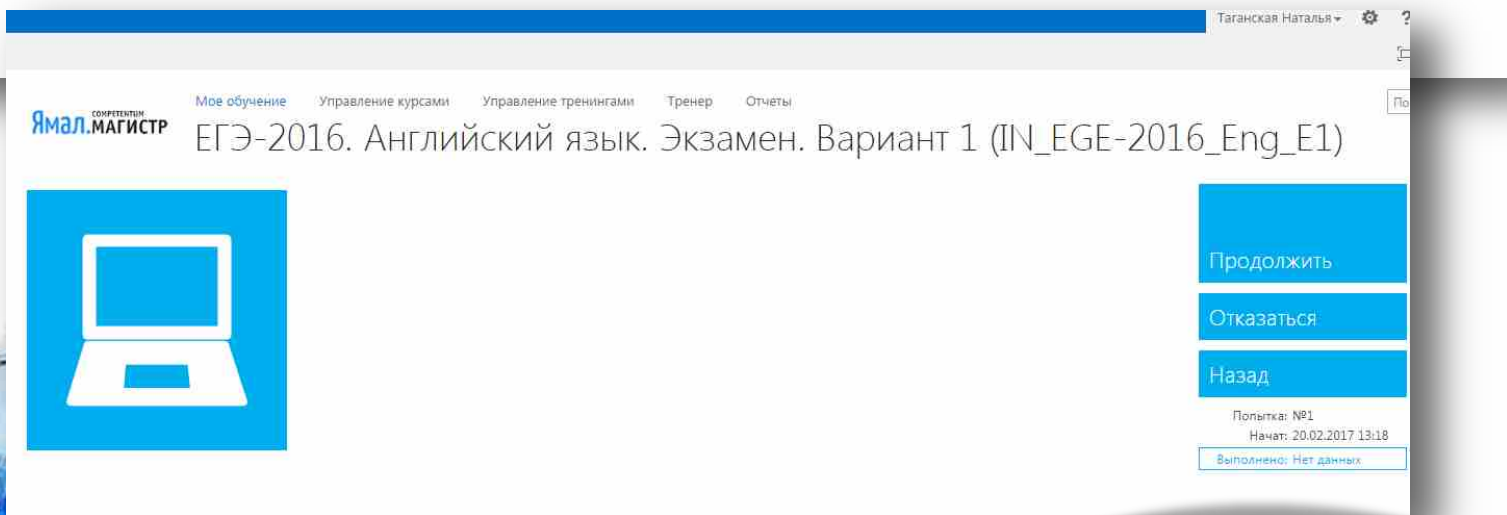
Поиск на этом сайте

Начать Начать

Назад

Чтобы попасть на страницу ЕГЭ, кликните по его названию или пиктограмме слева.

Чтобы начать прохождение ЕГЭ, нажмите кнопку **Начать**, далее **Продолжить**, если передумали проходить экзамен нажмите на кнопку **«Отказаться»**.



Таганская Наталья

Мое обучение Управление курсами Управление тренингами Тренер Отчеты

ЯМАЛ.МАГИСТР

ЕГЭ-2016. Английский язык. Экзамен. Вариант 1 (IN_EGE-2016_Eng_E1)

Продолжить

Отказаться

Назад

Попытка: №1
Начат: 20.02.2017 13:18
Выполнено: Нет данных

ЭКЗАМЕН

Для успешного прохождения экзамена необходимо верно ответить на все вопросы в списке заданий.

Список заданий

ЕГЭ-2016.
Экзаменационный вариант...


Задание 1

- Задание 2
- Задание 3
- Задание 4
- Задание 5
- Задание 6
- Задание 7
- Задание 8
- Задание 9
- Задание 10
- Задание 11
- Задание 12
- Задание 13
- Задание 14
- Задание 15
- Задание 16
- Задание 17
- Задание 18
- Задание 19
- Задание 20
- Задание 21
- Задание 22
- Задание 23
- Задание 24
- Задание 25
- Задание 26
- Задание 27
- Задание 28
- Задание 29
- Задание 30
- Задание 31
- Задание 32

ЕГЭ-2016. Английский язык. Экзамен. Вариант 1

Задание 1

Вы услышите 5 высказываний. Установите соответствие между высказываниями каждого говорящего 1–5 и утверждениями, данными в списке A–F. Используйте каждую букву, обозначающую утверждение, только один раз. В задании есть одно лишнее утверждение. Укажите в качестве ответа последовательность букв, соответствующих высказываниям. Вы услышите запись дважды.

 Прослушайте отрывок

A. *They don't like winter.*
B. *They were sitting at the Brasillan beach on holidays.*
C. *In her country people love winter sports.*
D. *She did a lot of sightseeing on holidays.*
E. *They go skiing every weekend.*
F. *They spent their holidays swimming and sunbathing.*

Введите ответ:

0:28

РЕЗУЛЬТАТ

По завершении экзамена или теста появится окно с Вашим результатом.

Список заданий

Тест в формате SCORM

Печать результатов

Поздравляем, вы прошли тест!

Для Завершения теста, нажмите кнопку "Завершить"

Результат теста

Ваши баллы: **100% (110 баллов)**
Проходной балл: **80% (88 баллов)**

COMPETENTUM
IT-решения для развития персонала

1

Просмотреть тест

Список заданий

Вопрос 1 из 11

Третья плане

Верно
 Неверно

Правильно

Результаты

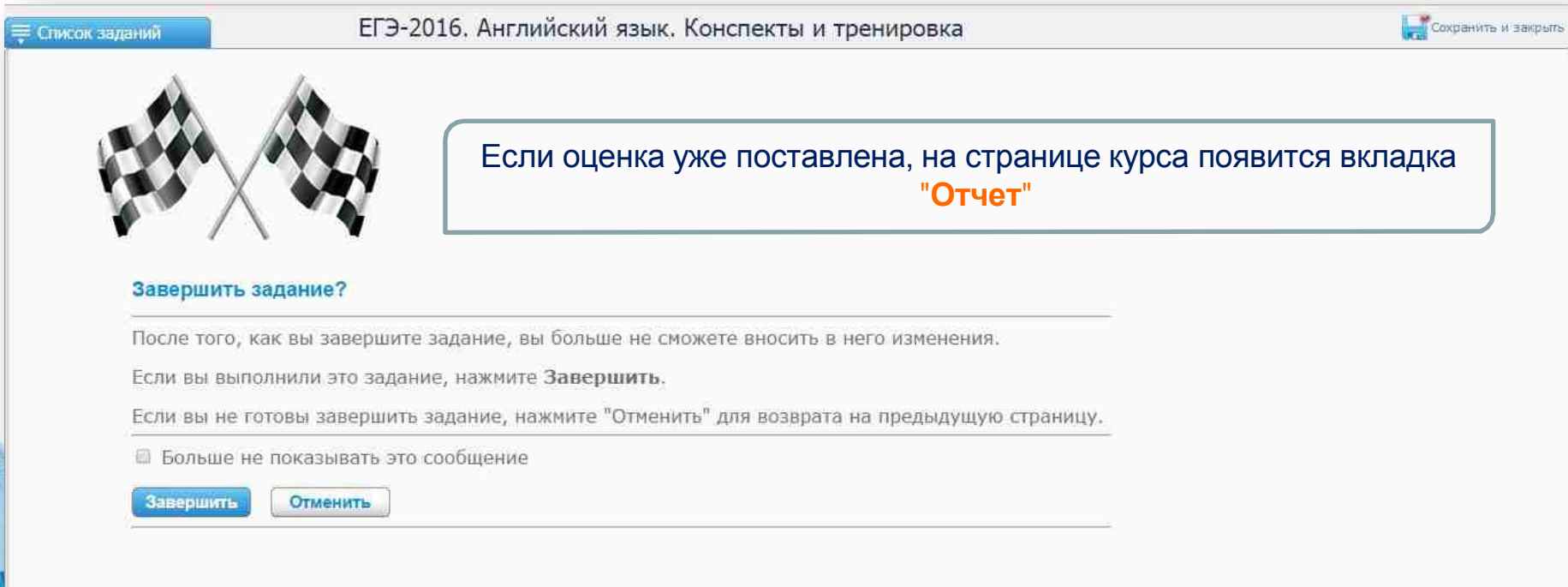
Назад

Далее

COMPETENTUM
ЯМАЛ. МАГИСТР

ЗАВЕРШЕНИЕ ЗАДАНИЯ

- Нажмите кнопку **"Отменить"**, чтобы продолжить курс.
- Нажмите кнопку **"Завершить"**, чтобы завершить курс.
- Установите флажок **"Больше не показывать это сообщение"** и нажмите кнопку **"Завершить"**, чтобы в дальнейшем эта страница не появлялась.



The screenshot shows a web interface for course completion. At the top left is a blue button labeled "Список заданий". The top center text reads "ЕГЭ-2016. Английский язык. Конспекты и тренировка". At the top right is a "Сохранить и закрыть" button. Below the navigation bar, on the left, are two crossed checkered flags. To the right, a rounded rectangular box contains the text: "Если оценка уже поставлена, на странице курса появится вкладка **"Отчет"**". Below this, the heading "Завершить задание?" is followed by three lines of text: "После того, как вы завершите задание, вы больше не сможете вносить в него изменения.", "Если вы выполнили это задание, нажмите **Завершить**.", and "Если вы не готовы завершить задание, нажмите **"Отменить"** для возврата на предыдущую страницу.". A checkbox labeled "Больше не показывать это сообщение" is checked. At the bottom are two buttons: "Завершить" and "Отменить".

ОТЧЁТ ПО РЕЗУЛЬТАТАМ ПРОХОЖДЕНИЯ КУРСА

Вкладка "**Отчет**" содержит:

- Сообщение "**Вы получили положительную** (зачетную) / **неудовлетворительную** (незачетную) **оценку** <оценка> и **балл** <количество баллов>". Курс успешно сдан, если за него поставлена **зачетная** оценка (зачетная оценка обозначается **зеленым** цветом, **незачетная** оценка выделяется **красным** цветом).
- Дату начала.
- Дату окончания.

Таганская Наталья

Мое обучение | Управление курсами | Управление тренингами | Тренер | Отчеты

ЯМАЛ. МАГИСТР

ЕГЭ-2016. Английский язык. Конспекты и тренировка (IN_EGE-2016_Eng_Su

← Описание | **Отчет**

Сдана: 16.02.2017 14:
Затрачено: 0ч 6м

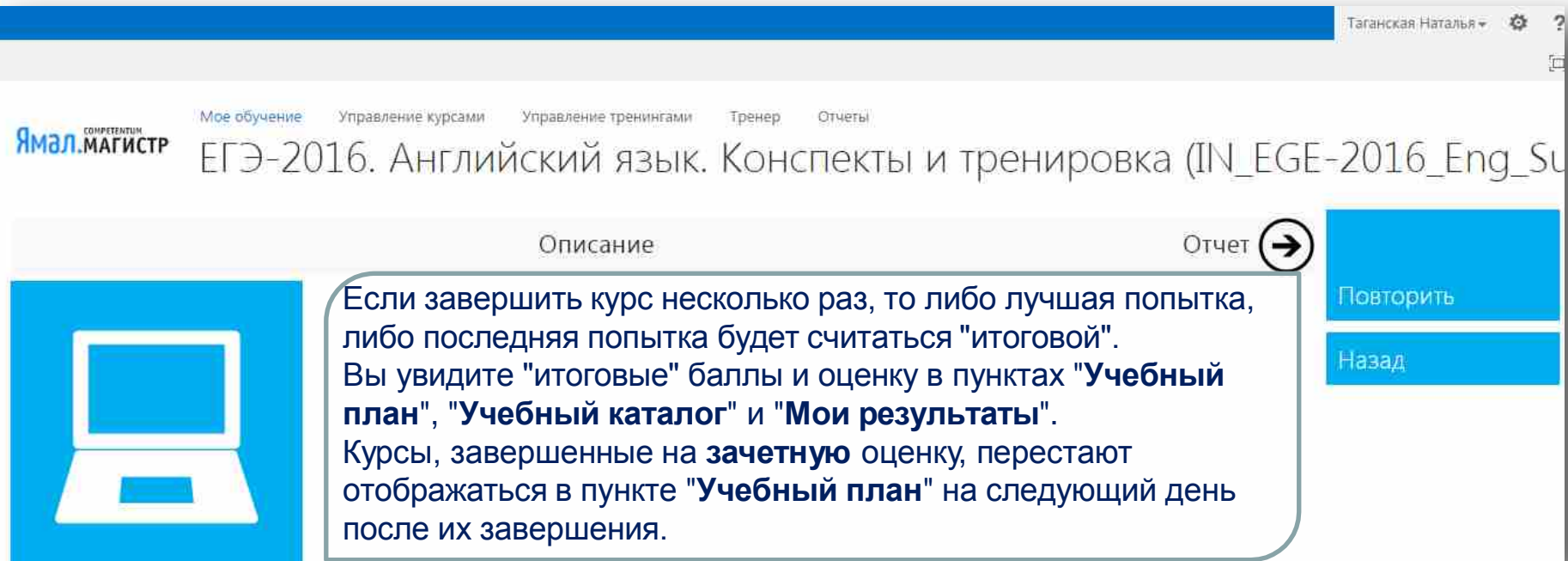
Повторить

Назад

Чтобы начать новую попытку (т.е. пересдать курс), нажмите кнопку "**Повторить**". После завершения данной попытки они обе будут показаны во вкладке "**История**".

Чтобы уйти со страницы курса, нажмите кнопку **"Назад"**.

Оценка, баллы (в круглых скобках) и дата завершения будут показаны справа от курса в пунктах **"Учебный план"** и **"Учебный каталог"**.



ЯМАЛ. МАГИСТР

Мое обучение Управление курсами Управление тренингами Тренер Отчеты

ЕГЭ-2016. Английский язык. Конспекты и тренировка (IN_EGE-2016_Eng_Su)

Описание Отчет →

Повторить

Назад

Если завершить курс несколько раз, то либо лучшая попытка, либо последняя попытка будет считаться **"итоговой"**. Вы увидите **"итоговые"** баллы и оценку в пунктах **"Учебный план"**, **"Учебный каталог"** и **"Мои результаты"**. Курсы, завершенные на **зачетную** оценку, перестают отображаться в пункте **"Учебный план"** на следующий день после их завершения.

Вы можете вернуться на страницу курса позднее, чтобы просмотреть вкладки **"Описание"**, **"Отчет"**, **"Ответ"** и **"История"** и еще раз пересдать курс!

СТРАНИЦА «МОИ РЕЗУЛЬТАТЫ»

Страница "**Мои результаты**" - содержит сводную информацию о завершенных курсах, тестах, тренировочных экзаменах.

COMPETENTUM
Ямал.МАГИСТР

Результаты обучения для Таганская Наталья

Дата создания: 16.02.2017

Код	Название	Описание	CEU	Дата	Действителен до	Оценка	Баллы	Общее время
Активные:								
Informatika	Informatika			16.03.2016		01	0	04:4м
IN_EGE-2016_Eng_CumT	ЕГЭ-2016. Английский язык. Конспекты и тренировка			16.02.2017		01	0	04:6м

Назад

Чтобы вернуться обратно на сайт **Мое обучение**, воспользуйтесь сочетанием клавиш **<Alt + стрелка влево>** либо нажмите соответствующую кнопку в вашем браузере.

COMPETENTUM
ЯМАЛ. МАГИСТР

ТЕХНИЧЕСКИЕ ПРОБЛЕМЫ

